



CENTRALE OPERATIVA DI SOCCORSO  
+39 0122 799415-799414  
[centraleoperativa@vialattea.it](mailto:centraleoperativa@vialattea.it)

VISUALIZZA LA NOSTRA/ VIEW OUR  
[SKIMAP](#)

EMERGENZE / EMERGENCY  
Il soccorso controlla le piste numerate ed aperte.  
Ski patrol controls numbered and open slopes.

Grazie per aver condiviso questa stagione invernale con noi! Le nostre montagne non si fermano mai, scoprirete anche d'estate

### BANDIERE ESPOSTE AGLI INFO POINT

FLAGS EXPOSED  
AT THE INFO POINTS

**PERICOLO VALANGHE al di fuori delle piste aperte indicate nel bollettino**  
*DANGER OF AVALANCHES apart from the open slopes listed on the Vialattea bulletin*



**MANTO NEVOSO RIDOTTO**  
*Poor snow on slope*



**NEVE COMPATTA**  
*Hard snow*



**SCARSA VISIBILITÀ**  
*Bad visibility*

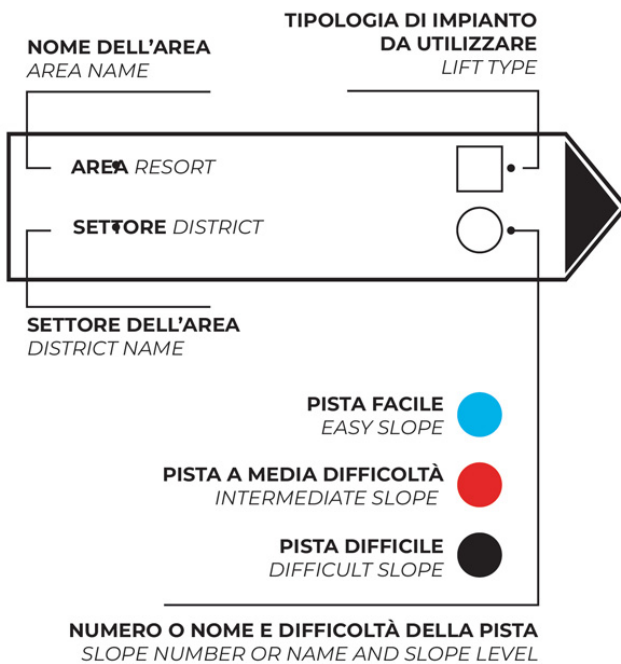


**VENTO IN QUOTA**  
**Collegamenti a rischio di chiusura**  
*WIND AT THE TOP*  
*Links under risk of closure*



### SEGNALETICA SULLE PISTE

SIGNAGE ON SLOPES



I.A / O.S = In Apertura / Opening Soon

R.C / R.O.C. = Rischio Chiusura / Risk of Closure

### PERICOLO VALANGHE DANGER OF AVALANCHES



NESSUNO  
NONE



1  
BASSO  
LOW



2  
MEDIUM  
MEDIUM



3  
ALTO  
HIGH




4  
5  
MOLTO ALTO  
VERY HIGH

**BANDIERE ESPOSTE**  
EXPOSED FLAGS

**PERICOLO VALANGHE**  
Danger of avalanches

Nessuna Bandiera presente



**INFO COMPENSORIO**

**N° IMPIANTI APERTI**

N° lifts open

Impianti aperti/open lifts	11/138
SESTRIERE	0/19
SAUZE D'OULX	0/13
SANSICARIO	0/7
CLAVIERE	0/7
CLAVIERE	0/7
MONGINEVRO	0/23
MONGINEVRO	11/23
SANSICARIO	0/7
SAUZE D'OULX	0/13
SESTRIERE	0/19

**COLLEGAMENTI**

Links

PRAGELATO – SESTRIERE	CHIUSO/CLOSED
SESTRIERE – SAUZE D'OULX	CHIUSO/CLOSED
SESTRIERE – SANSICARIO	CHIUSO/CLOSED
SAUZE D'OULX – SANSICARIO	CHIUSO/CLOSED
CESANA – SANSICARIO	CHIUSO/CLOSED
CESANA – CLAVIERE	CHIUSO/CLOSED
CLAVIERE – MONGINEVRO	CHIUSO/CLOSED
MONTGENEVRE – CLAVIERE (Colletto Verde)	CHIUSO/CLOSED
MONTGENEVRE – CLAVIERE (par 99 Golf)	APERTO/OPEN

ATTENZIONE!!! Non sono previsti prolungamenti degli orari sugli impianti di risalita.

Attention!!! The lifts timetable will not be extended to accommodate later returns.



**27**

NUMERO DI PISTE/SLOPES NUMBER



**25/45 Cm**

QUOTA NEVE/SNOW DEPTH



**Buona / Good**

VIABILITA'/ROAD



**70 naturale / natural**







































































































































































TIPO DI NEVE / SNOW CONDITIONS



**30 programmata / programmed**

TIPO DI NEVE / SNOW CONDITIONS

# SAUZE D'OULX

IMPIANTI/LIFTS		ORARIO/TIMETABLE	PISTE/SLOPES		
	5 - SC BOURGET	CHIUSO/CLOSED	 11 alta 	 11 bassa 	 11 bis 
	13 - SC RIO NERO	CHIUSO/CLOSED	 11 media 	 11 tris 	 11 var Sportinia 
	3 - SC TUASSIERES	CHIUSO/CLOSED	 12 alta 	 12 bassa 	 12 bis 
	12 - SG2 COLÓ	CHIUSO/CLOSED	 12 media 	 12 media bis 	 12 media var. 
	4 - SG3 COTE FAURE	CHIUSO/CLOSED	 13 	 13 bis 	 13 tris 
	6 - SG3 TRIPLEX	CHIUSO/CLOSED	 13 variante 	 14 	 15 
	11 - SG4 CHAMONIER	CHIUSO/CLOSED	 16 alta 	 16 bassa 	 16 bis N 
	1 - SG4 CLOTES	CHIUSO/CLOSED	 16 bis nera 	 16 bis R 	 16 bis rossa 
	10 - SG4* JOUV.-SPORTINIA	CHIUSO/CLOSED	 2000 	 2001 	 2002 
	2 - SG4* LAGO NERO	CHIUSO/CLOSED	 2002 bis 	 25 	 25 bis 
	8 - SG4* ROCCE NERE	CHIUSO/CLOSED	 25 nera 	 25 nera alta 	 25 nera bassa 
	7 - SG4* SPORTINIA	CHIUSO/CLOSED	 25 rossa 	 26 alta 	 27 alta 
	9 - TP MINISPORTINIA	CHIUSO/CLOSED	 27 bassa 	 27 bis 	 29 alta 
<p>SC-RIO-NERO: SN - L'APERTURA DELL'IMPIANTO È SUBORDINATA A SPECIFICHE ESIGENZE TECNICHE E GESTIONALI -THE OPENING OF THE FACILITY IS SUBORDINATED TO SPECIFIC TECHNICAL AND MANAGERIAL REQUIREMENTS - SG3-TRIPLEX: SN - L'APERTURA DELL'IMPIANTO È SUBORDINATA A SPECIFICHE ESIGENZE TECNICHE E GESTIONALI - THE OPENING OF THE FACILITY IS SUBORDINATED TO SPECIFIC TECHNICAL AND MANAGERIAL REQUIREMENTS - SG4-CLOTES: CHIUSURA IN DISCESA / LAST WAY-DOWN RUN : 16.50. - SG4-JOUV-SPORTINIA: CHIUSURA IN DISCESA / LAST WAY-DOWN RUN : 16.40. - SG4-SPORTINIA: CHIUSURA IN DISCESA / LAST WAY-DOWN RUN : 16:55. -</p>			 29 bassa 	 29 bis 	 29 tris bassa 
			 30 	 3000 	 33 alta 
			 33 bassa 	 34 	 34 vecchia 
			 35 alta 	 35 bis 	 36 
			 41 	 41 var 	 42 alta 
			 42 rossa 	 42 stadio § 	 46 alta 
			 47 	 47 bis 	 48 alta 
			 48 bassa 	 50 	 50 alta 
			 50 bassa 	 51 	 52 alta 
			 52 bassa 	 52 Stadio § 	 52 var Baby Rock 
			 54 Cloriond 	 Boulevard 	 Boulevard alto 
			 Broussailles alta 	 Broussailles bassa 	 Canale Colo 
			 Gran Pista alta 	 Gran Pista bas. 	

## PISTE/SLOPES

Gran Pista bassa		
Minisportinia dx	Minisportinia sx	Principianti
Principianti Clotes alta	Principianti Clotes bassa	Racc. Blvd-SC Rio Nero
Racc. Sportinia alto	Racc. Sportinia basso	Racc. tappeto - 11 bassa
Var. Avventura	Var. Capannina	Var. Mollino
Var. Olga		

## Snowpark Nome/Name

## Status/Status

Snowpark Zona SPORTINIA-ROCCE NERE

**CHIUSO/CLOSED**

**STADI DI ALLENAMENTO RISERVATI AGLI SCI CLUB/Training courses reserved to ski club**

## BIGLIETTERIE

## BIGLIETTERIE/TICKET OFFICE

KANDAHAR

**CHIUSO/CLOSED**

CLAVIERE

**CHIUSO/CLOSED**

PRINCIPI

**CHIUSO/CLOSED**

BORGATA

**CHIUSO/CLOSED**

VIALATTEA SAUZE

**CHIUSO/CLOSED**

SPORTINIA

**CHIUSO/CLOSED**

CLOTES

**CHIUSO/CLOSED**

JOUVENCEAUX

**CHIUSO/CLOSED**

SANSICARIO

**CHIUSO/CLOSED**

CESANA

**CHIUSO/CLOSED**



**VISUALIZZA L'ESTRATTO POLIZZA VIALATTEA SCI NOPROBLEM**  
**CHE PUOI ACQUISTARE CON IL TUO SKI-PASS**



**INFO AREA COMMERCIALE: [www.vialattea.it](http://www.vialattea.it)**

**Tel. +39 0122 799411 - Fax +39 0122 799460**

**E-mail: [info@vialattea.it](mailto:info@vialattea.it)**